



## How To: WSKI (Wolf Schneider Projekt)

IHK-WEITERBILDUNG

KI-Tool Expert (IHK)



# HOW TO: WSKI

Das Wolf-Schneider-Projekt ist ein innovatives KI-Tool, das entwickelt wurde, um Texte zu analysieren und zu optimieren. Es basiert auf den Schreibprinzipien des renommierten Journalisten und Sprachkritikers Wolf Schneider, der für seinen klaren, präzisen und verständlichen Schreibstil bekannt ist. Ziel des Tools ist es, die Qualität von Texten zu verbessern und gleichzeitig den Nutzern zu helfen, ihre eigenen Schreibfähigkeiten weiterzuentwickeln. Es wird häufig im hochschulischen Kontext eingesetzt, da die Qualität der Textarbeit hoch ist und es als deutsche Anwendung DSGVO-konform ist.

Online - Beta 0.1.1

**WSKI**  
WOLF-SCHNEIDER-KI

## Deine Text-KI

Besser schreiben, prompt!

Das Redigier-Tool basiert auf künstlicher Intelligenz und den Schreibregeln von Wolf Schneider, dem Verfasser der Standardwerke über gutes Schreiben.

Schon angemeldet? Jetzt loslegen -->

Interesse an einer Firmen-KI? Jetzt informieren! -->

Wie du die WSKI richtig nutzt!

## FUNKTIONEN UND ANWENDUNG VON WSKI

Grundsätzlich wird die KI für die Text-Redigierung (Überarbeitung) genutzt. Die Anwendung ist einfach: Nutzer\*innen können ihren Text in das Tool eingeben, eine gewünschte Textart auswählen – wie etwa Nachrichten, Essays oder Bewerbungsschreiben – und erhalten innerhalb weniger Sekunden eine überarbeitete Version ihres Textes.

Das Besondere am Wolf-Schneider-Projekt ist, dass es nicht nur Rechtschreib- und Grammatikfehler korrigiert, sondern auch stilistische Verbesserungen vorschlägt. Es achtet darauf, dass Texte klar formuliert sind, unnötige Füllwörter entfernt werden und die Lesbarkeit erhöht wird. Dabei orientiert sich das Tool an den Regeln und Ratschlägen von Wolf Schneider, der stets betonte, wie wichtig Präzision und Einfachheit im Schreiben sind. Nutzer\*innen erhalten zudem interaktives Feedback: Das Tool erklärt die vorgeschlagenen Änderungen und bietet oft mehrere Alternativen an, aus denen man wählen kann. Dies macht es nicht nur zu einer automatisierten Korrekturhilfe, sondern auch zu einem Lerninstrument für alle, die ihre Schreibfähigkeiten verbessern möchten.

Die WSKI ist vielseitig einsetzbar und eignet sich für unterschiedliche Zielgruppen – von Journalist\*innen über Studierende, bis hin zu Berufstätigen, die regelmäßig Texte verfassen müssen. Es kann für Berichte, Reden, Social-Media-Beiträge oder kreative Texte verwendet werden. Neben der Optimierung von bestehenden Texten bietet das Tool auch die Möglichkeit, Überschriften oder kurze Teaser-Texte für Veröffentlichungen zu generieren. Durch diese

Funktionen wird es zu einem wertvollen Werkzeug für jeden, der klare und überzeugende Texte schreiben möchte.

## SCHRITT-FÜR-SCHRITT ANLEITUNG

### Schritt 1: WSKI LOGIN

Über die URL (<https://reporterfabrik.org/wski-editor/>) gelangt man auf die Webseite des Tools. Man legt sich immer erst einen Account ein. Dieser ist für eine begrenzte Wort-Anzahl der Überarbeitung auch kostenfrei.

Hat man den Account angelegt, muss man diesen per Mail aktivieren und die Nutzungsbedingungen akzeptieren. Erst dann kann man loslegen.

**Hi MaHu**

Um die Wolf-Schneider-KI nutzen zu können, musst du der Verarbeitung deiner Daten zustimmen. Alle Informationen dazu findest du hier.


- Ich willige ein, dass meine Daten wie hier beschrieben verarbeitet werden.
- Ja, ich möchte auch den Reporterfabrik-Newsletter abonnieren. Einmal wöchentlich erhalte ich Updates aus der Reporterfabrik und zur Wolf-Schneider-KI.

**Wolf-Schneider-KI starten**


## Schritt 2: WSKI in der Umsetzung

Die WSKI ist spezialisiert darauf, die eigenen Texte auf folgende Kriterien hin zu überprüfen und zu überarbeiten:


### Was bietet die Wolf-Schneider-KI?




Überarbeitet deine Texte nach mindestens 50 Kriterien




Spezielle Redigatur gemäß unterschiedlicher Textgattungen (z.B. Nachricht, Mail, Rede)



Begründet Satz für Satz die Veränderungen deines Textes

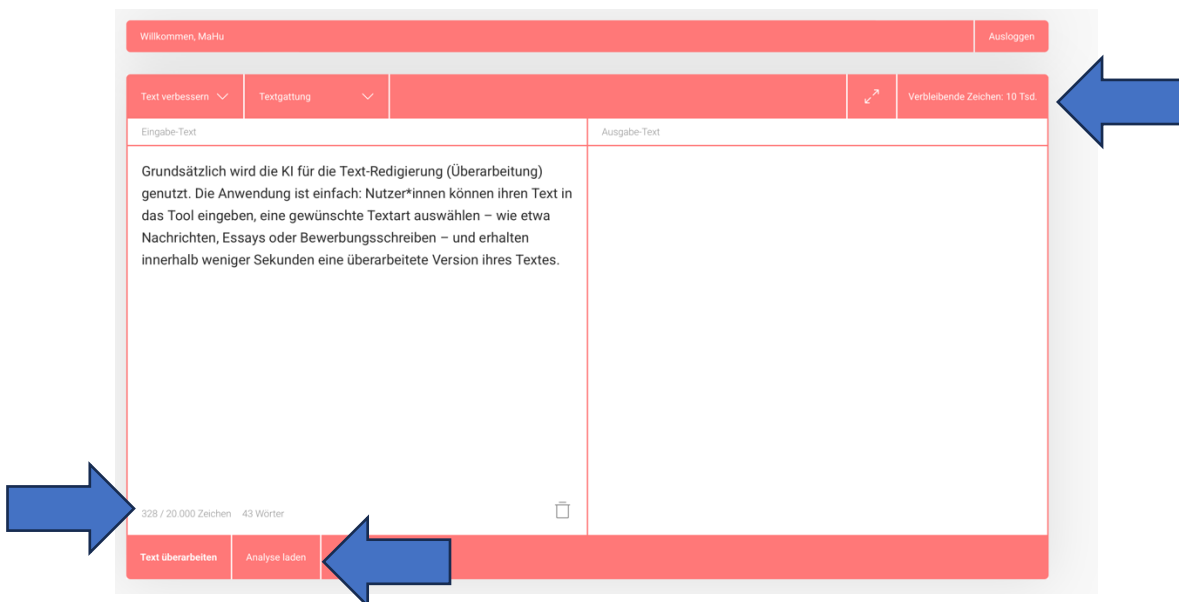


Bietet Wort für Wort bis zu 7 alternative Formulierungen



Kann für jede Firma zur eigenen Firmen-KI mit Corporate Design werden

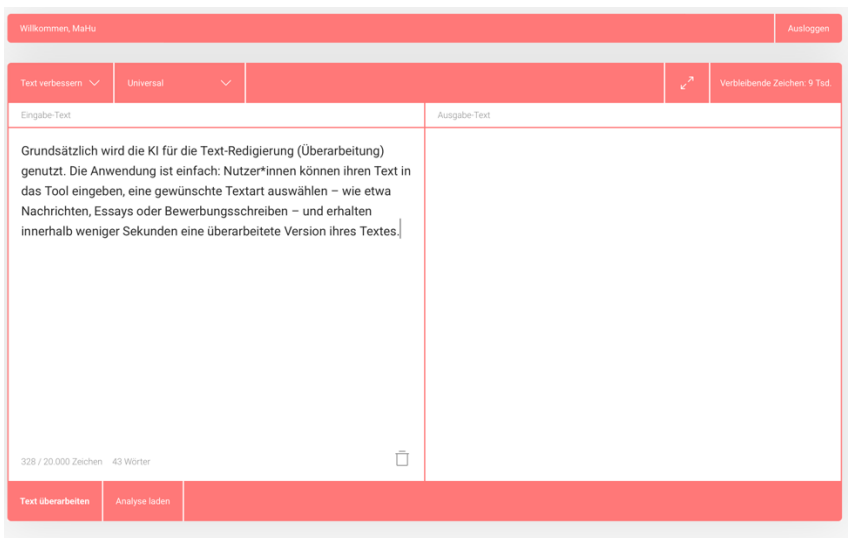
Man sieht eine Maske, in die man einen Text eingeben kann, welche Art der Überarbeitung es sein soll (Text verbessern / Überschriften...), um welche Art Text es sich handelt (Standard: Universal). Man klickt dann auf den Button „Analyse laden“. Es wird einem angezeigt, wie viele Zeichen & Worte der Text hat und wie viele Zeichen man noch für seine Analyse übrig hat. Vorsicht, das Tool zählt nur in 1000er-Schritten. Man klickt dann auf den Button „Analyse laden“.



In der kostenfreien Version kann es einige Sekunden dauern, bis der Text analysiert ist. Die nachfolgende Abbildung zeigt das Ergebnis der Analyse. Hervorzuheben ist, dass die Analyse nicht nur einfach überarbeitet, sondern auch sehr präzise Optimierungen anbietet.

Analyse zu deinem Text	
Rückmeldung	Weiterführende Denkanstöße
<p>Der Text bietet eine klare Darstellung der Funktionsweise eines KI-gestützten Text-Redigierungstools. Die einfache Sprache ist dabei positiv hervorzuheben. Dennoch gibt es Raum für Verbesserungen in der Klarheit und der Struktur, die den Lesefluss optimieren könnten.</p> <ul style="list-style-type: none"> <li>• Vermeiden von Passiv-Konstruktionen: Der Satz "Die Anwendung ist einfach" könnte aktiver formuliert werden, zum Beispiel: "Nutzer*innen finden die Anwendung einfach zu bedienen."</li> <li>• Wortwiederholungen minimieren: Das Wort "Text" wird mehrmals hintereinander verwendet. Eine Variation könnte die Lesbarkeit steigern, wie etwa "Inhalte" oder "Schriftstücke".</li> <li>• Sätze kürzer und präziser gestalten: Der letzte Satz ist recht lang. Eine Aufteilung in zwei kürzere Sätze könnte helfen, die Informationsaufnahme zu erleichtern.</li> <li>• Klare Struktur durch Absätze: Ein Absatz nach der Beschreibung des Eingabeschrittes würde die Informationen besser gliedern und die Lesbarkeit fördern.</li> </ul>	<p>Der Text beschreibt umfassend, wie die KI-Redigierung funktioniert und welche Optionen den Nutzern zur Verfügung stehen. Jedoch fehlen einige wichtige Details, die dem Leser ein vollständigeres Bild der Anwendung vermitteln könnten.</p> <ul style="list-style-type: none"> <li>• Beschreibung der Funktionsweise: Eine kurze Erklärung, wie genau die KI das Text-Feedback generiert, könnte den Nutzen des Tools hervorheben.</li> <li>• Beispiele für Textarten: Nennung spezifischer Arten von Nachrichten oder Essays, die überarbeitet werden können, könnte den Lesern helfen, die Vielseitigkeit des Tools zu verstehen.</li> <li>• Erwartungen an die Qualität: Informationen über die Qualität der überarbeiteten Texte, wie z.B. Verbesserung der Grammatik oder des Stils, könnten den Wert der Anwendung verdeutlichen.</li> <li>• Hinweise zur Datensicherheit: Es wäre hilfreich zu erwähnen, wie die Daten der Nutzer behandelt werden, um Vertrauen zu schaffen.</li> </ul>

Je nach Textlänge kann es in der kostenfreien Version einige Sekunden dauern. Dann erhält man eine Analyse des Textes. Anschließend klickt man die Funktion „Text überarbeiten“ an und erhält in dem Bereich „Ausgabe-Text“ die überarbeitete Version.



Willkommen, MaHu Ausloggen

Text verbessern Universal ↕ Verbleibende Zeichen: 9 Tsd.

Eingabe-Text Ausgabe-Text

Grundsätzlich wird die KI für die Text-Redigierung (Überarbeitung) genutzt. Die Anwendung ist einfach: Nutzer\*innen können ihren Text in das Tool eingeben, eine gewünschte Textart auswählen – wie etwa Nachrichten, Essays oder Bewerbungsschreiben – und erhalten innerhalb weniger Sekunden eine überarbeitete Version ihres Textes.

328 / 20.000 Zeichen 43 Wörter 🗑️

**Text überarbeiten** Analyse laden

Die nachfolgende Abbildung zeigt das Ergebnis. Entscheide selbst, welcher Text dir besser gefällt.



Text verbessern Universal ↕ Verbleibende Zeichen: 9 Tsd.

Eingabe-Text Ausgabe-Text

Grundsätzlich wird die KI für die Text-Redigierung (Überarbeitung) genutzt. Die Anwendung ist einfach: Nutzer\*innen können ihren Text in das Tool eingeben, eine gewünschte Textart auswählen – wie etwa Nachrichten, Essays oder Bewerbungsschreiben – und erhalten innerhalb weniger Sekunden eine überarbeitete Version ihres Textes.

328 / 20.000 Zeichen 43 Wörter 🗑️

Die KI dient hauptsächlich der Textüberarbeitung. Die Anwendung ist simpel: Nutzer\*innen geben ihren Text ins Tool ein, wählen die gewünschte Textart – etwa Nachrichten, Essays oder Bewerbungsschreiben – und erhalten in Sekunden eine überarbeitete Version.

256 Zeichen 35 Wörter 🗑️ ↗️

Text überarbeiten 👍 🗨️ ☰ Feedback teilen